



# TATACARA PERMOHONAN PERNIKAHAN SEMASA PKP




JABATAN AGAMA ISLAM PAHANG

1  **MUAT TURUN BORANG & TATACARA  
NIKAH TEMPOH PKP DI**  
<https://emunakahat.pahang.gov.my>  
**\*Keutamaan kepada bakal pasangan  
yg telah mendapat kebenaran nikah  
dari PAID (Borang Akuan Akad)**




2  **LENGKAPKAN BORANG DAN  
EMEL KE PEJABAT AGAMA  
BERKAITAN**  
Maklum pihak yang akan hadir  
dalam majlis akad

3  **PROSES PERMOHONAN**  
PAID akan emel pemakluman dan  
pengesahan majlis akad kepada  
pemohon  
Maklumat majlis akad akan  
dimaklumkan dalam surat (emel)  
Pemohon Cetak surat tersebut  
bagi tujuan pengesahan dan  
pergerakan

4  **PROSES MAJLIS AKAD**  
Pemohon hadir ke PAID sepertimana  
yang telah ditetapkan  
Tatacara yang telah ditetapkan  
dipatuhi  
Membawa dokumen yang berkaitan :  
i-Kebenaran Nikah  
ii-Kad Pengenalan  
( Pengantin Lelaki, Pengantin  
Perempuan, Wali, 2 orang saksi)

 **emel Pejabat Agama Negeri  
setiap daerah**

1 KUANTAN	paidkuantanpkp@gmail.com	8 BENTONG	paidbentongpkp@gmail.com
2 ROMPIN	paidrompinpkp@gmail.com	9 CHENOR	paidchenorpkp@gmail.com
3 PEKAN	paidpekanpkp@gmail.com	10 RAUB	paidraubpkp@gmail.com
4 TEMERLOH	paidtemerlohpkp@gmail.com	11 LIPIS	paidlipispkp@gmail.com
5 MARAN	paidmaranpkp@gmail.com	12 JENGA	paidjengkapkp@gmail.com
6 BERA	paidberapkp@gmail.com	13 MUADZAM SHAH	paidmuadzampkp@gmail.com
7 JERANTUT	paidjerantutpkp@gmail.com	14 CAMERON HIGHLANDS	paidcameronpkp@gmail.com

   **jabatan agama islam pahang**

 **<http://jaip.pahang.gov.my>**



# TATACARA

## PELAKSANAAN MAJLIS AKAD NIKAH DI NEGERI PAHANG SEPANJANG TEMPOH PERINTAH KAWALAN PERGERAKAN



<https://emunakahat.pahang.gov.my> Search

LANGKAH  
**01**

**Pemohon**  
Muat turun dan cetak borang permohonan majlis akad nikah beserta garis panduan di laman <https://emunakahat.pahang.gov.my/>



LANGKAH  
**02**

**Pemohon**  
Lengkapkan borang permohonan dan emailkan kepada PAID



**Semakan**

LANGKAH  
**03**

**Pejabat Agama Islam Daerah**  
Membuat semakan dengan PKD bagi mengesahkan status kesihatan pihak yang akan hadir dalam majlis akad. Sekiranya tersenarai sebagai PUI / PUS adalah dilarang menyertai majlis akad.

**Lengkap**

LANGKAH  
**04**

**Pejabat Agama Islam Daerah**  
Membuat perbincangan dengan pemohon berkaitan tarikh / sesi / waktu pelaksanaan majlis akad



**X**

**Keputusan**

LANGKAH  
**05**

**Pejabat Agama Islam Daerah**  
Menghantar surat pemakluman dan pengesahan majlis akad kepada pemohon melalui emel



LANGKAH  
**06**

**Pemohon**  
Cetak surat yang dihantar oleh pihak PAID bagi kegunaan pengesahan dan pergerakan.



LANGKAH  
**07**

**Pemohon**  
Hadir ke PAID sepertimana waktu yang ditetapkan untuk majlis akad



LANGKAH  
**08**

**Pejabat Agama Islam Daerah**  
Melaksana langkah keselamatan yang ditetapkan serta penyediaan tempat majlis akad



LANGKAH  
**09**

**Pemohon**  
Mematuhi tatacara majlis akad nikah yang ditetapkan



LANGKAH  
**10**

**Pejabat Agama Islam Daerah**  
Melengkapkan borang Akuan Akad dan diserahkan kepada pemohon.



Dokumen yang diperlukan



1. Memakai Penutup Muka (Mask)  
2. Melepasi Ujan Suhu  
3. Penggunaan Penyahkuman (Hand sanitizer)  
4. Penjarakan Sosial



Kedudukan Sewaktu Majlis Akad Nikah



Bacaan Doa Ringkas



Tatacara Ijab dan Qabul



jabatan agama islam pahang



<http://jaip.pahang.gov.my>